





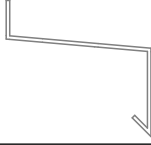



VÝPIS KLEMPÍŘSKÝCH VÝROBKŮ

Rekonstrukce truhlářských dílen Střední školy řemeslné v Jaroměři

NUTNO DOMĚŘIT DLE SKUTEČNOSTI

ozn.	popis	Náhled 2D řezu	KS	rozměr(m)	materiál	rozvinutá šířka	barva	n.p.	poznámka
KV.24	oplechování atiky		1	3,092	poplast. ocel 0,6mm	R.Š.=400mm	RAL 9006	střecha	---
KV.24	oplechování atiky		1	10,081	poplast. ocel 0,6mm	R.Š.=400mm	RAL 9006	střecha	---
KV.24	oplechování atiky		1	10,089	poplast. ocel 0,6mm	R.Š.=400mm	RAL 9006	střecha	---
KV.24	oplechování atiky		1	11,980	poplast. ocel 0,6mm	R.Š.=400mm	RAL 9006	2.N.P.	---
KV.25	závětrná lišta		1	6,137	poplast. ocel 0,6mm	R.Š.=300mm	RAL 9006	2.N.P.	---
KV.25	závětrná lišta		1	6,138	poplast. ocel 0,6mm	R.Š.=300mm	RAL 9006	2.N.P.	---
KV.26	parapet otvorů		4	3,940	poplast. ocel 0,6mm	R.Š.=170mm	RAL 9006	střecha	---
KV.27	svod d120		1	2,479	poplast. ocel 0,6mm	R.Š.=400mm	RAL 9006	2.N.P.	---